

山东法院互联网法庭系统用户手册（当事人端）

目录

1	软件获取指南	- 1 -
1.1	下载方法	- 1 -
2	APP 端操作指南	- 2 -
2.1	登录	- 2 -
2.2	庭审列表及庭审详情	- 2 -
2.3	加入庭审	- 4 -
2.4	进入庭审	- 4 -
2.5	消息	- 7 -
2.6	举证质证	- 8 -
2.7	笔录	- 9 -
2.8	退出庭审	- 10 -
3	PC 端操作指南	- 10 -
3.1	注册及登录	- 10 -
3.2	庭审列表及庭审详情	- 11 -
3.3	加入庭审	- 12 -
3.4	进入庭审	- 13 -
3.5	消息	- 13 -
3.6	举证质证	- 14 -
3.7	笔录	- 15 -
3.8	退出庭审	- 16 -
4	注意事项	- 17 -

1 软件获取指南

1.1 下载方法

用户可以通过访问互联网法庭系统发送的短信中的下载地址，下载 PC 客户端或者 Android 客户端，下载完成后按照提示安装完成，iOS 客户端跳转到 App Store 中下载安装。

iOS 客户端可以通过 App Store 搜索“云庭”下载安装。



2 APP 端操作指南

2.1 登录

打开云庭 APP，输入互联网法庭系统发送的短信中的庭审码，点击加入庭审完成登录（也可提前注册好账号，如当事人或代理人账号绑定的手机号在案件信息中，则登录账号可以看到对应的庭审排期信息）。

山东省互联网法庭系统



庭审码登录

庭审码

请输入庭审码

账号登录

进入庭审

2.2 庭审列表及庭审详情

通过庭审码登录，可以查看庭审详情并加入庭审



案件材料

合伙合同纠纷

(2021)鲁民终1827号

民事案件/民事二审案件

基本信息

庭审法院:

山东省高级人民法院

庭审程序:

二审

案由:

合伙合同纠纷

案件当事人

上诉人:

被上诉人:

庭审信息

预约庭审时间

2021.09.30 09:00:00 - 12:00:00

实际庭审时间



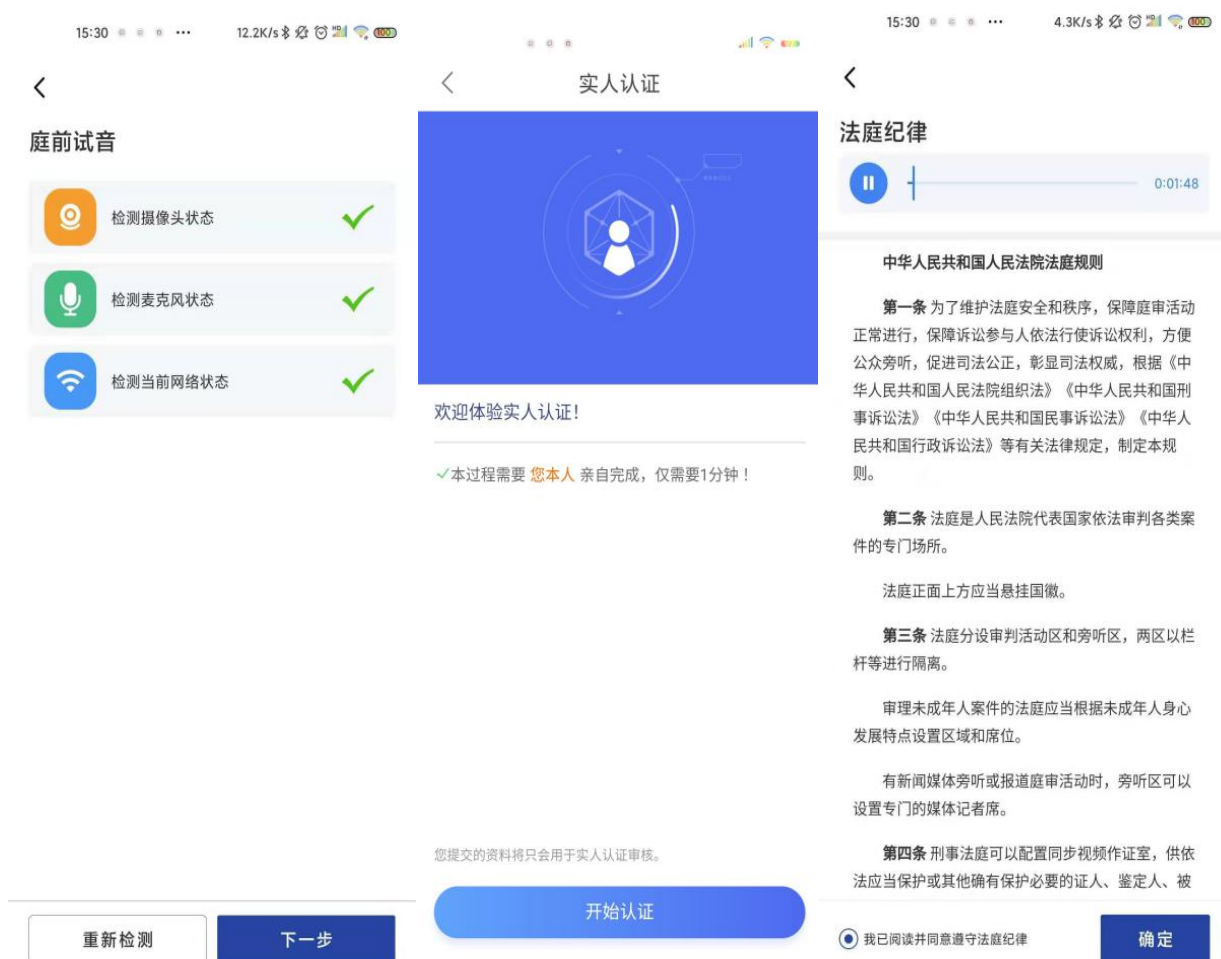
待开庭

加入庭审

2.3 加入庭审

点击加入庭审后需要进行如下步骤才能真正进入视频庭审。

1. 庭前试音（检测摄像头、麦克风和网络状况），
2. 身份验证（根据法官排期时设定的要求，该步骤可能不需要），
3. 法庭纪律告知。



2.4 进入庭审

视频庭审页面可以进行远程视频庭审，中途会接收到法官的控制消息，包括开庭，闭庭，休庭，隔离等，App会自动完成相关功能。




3:04:46



待加入



审判长:测试法官



原告:李舒淇

窃一案

(2021)鲁民辖终1234号

0人正在旁听



举证质证



庭审笔录



消息



休庭中...
距离再次开庭还有

0 : 00 : 53

盗窃罪一案

📍 (2021)鲁民辖终1234号

👤 0人正在旁听



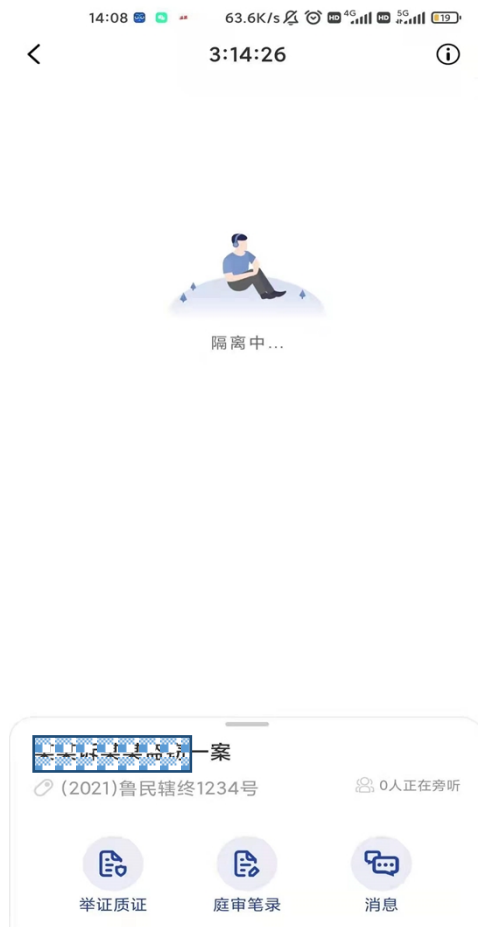
举证质证



庭审笔录



消息



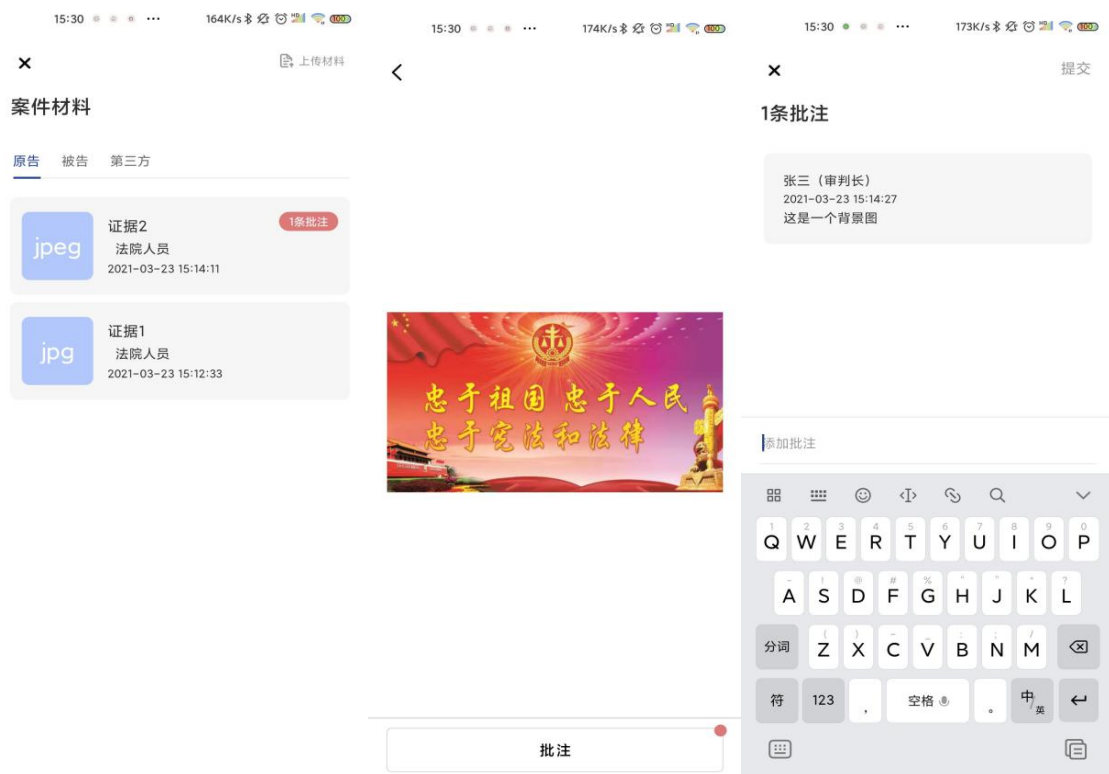
2.5 消息

- 1、消息会记录法院人员和诉讼参与人的操作和行为
- 2、用户在网络环境不佳时，可以暂时使用文字消息进行沟通



2.6 举证质证

举证质证页面可以预览庭审材料，并可以对材料进行批注，庭审批注对所有人都可见。



2.7 笔录

笔录页面可以查看书记员实时编辑的笔录内容，并且在法官发起笔录签名时，对笔录进行确认签名。

15:32 6.0M/s 6000

×

↺

庭审笔录

诉讼请求、事实和理由。

原告：诉讼请求：1、判令二被告连带赔偿原告损失16万元；2、由二被告赔偿原告船只的损失，按租赁费计算（1.5*15个月）22.5万元。

签名：

被告 / 李四

原告 / 王五

被告

原告

审判长 / 张三

审判长

☒ 我已阅读笔录，确认无误

确认签字

2.8 退出庭审

签名完成后，经法官允许，参与者可在视频界面左上角点击“<”按钮退出庭审。庭审中，如果出现音视频等功能异常，也可以退出庭审到登录界面尝试重新加入。

3 PC 端操作指南

3.1 注册及登录

打开云庭 PC 客户端，输入互联网法庭系统发送的通知短信中的庭审码，点击进入庭审完成登录。



庭审码登录

庭审码

请输入庭审码

账号登录

进入庭审

3.2 庭审列表及庭审详情

通过庭审码登录，可以查看案件详情

山东互联网庭审系统

李舒淇

奇一案

(2021)鲁民辖终1234号

基本信息

庭审法院：山东省高级人民法院

案件类型：民事案件/民事一审案件

原告：李舒淇

审判程序：一审

案由：行政确认

被告：张建

庭审排期

1

预约开庭

07-30 10:53:33

2

开庭

1:52:04

庭审时长

35%
1.78h

加入庭审

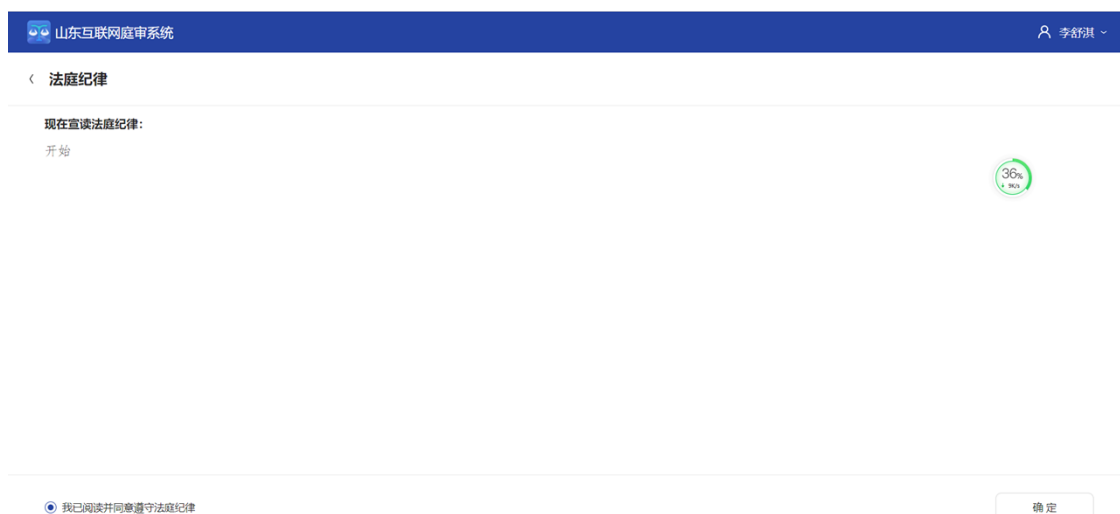
预约庭审时间：2021.07.30 11:00:00-07.30 22:00:00

庭审场所：许老板测试场所

3.3 加入庭审

点击加入庭审后还需要进行如下步骤才能真正进入视频庭审。

1. 庭前试音（检测摄像头、麦克风和网络状况）
2. 身份验证(根据法官排期时设定的要求，该步骤可能不需要)
3. 法庭纪律告知。



3.4 进入庭审

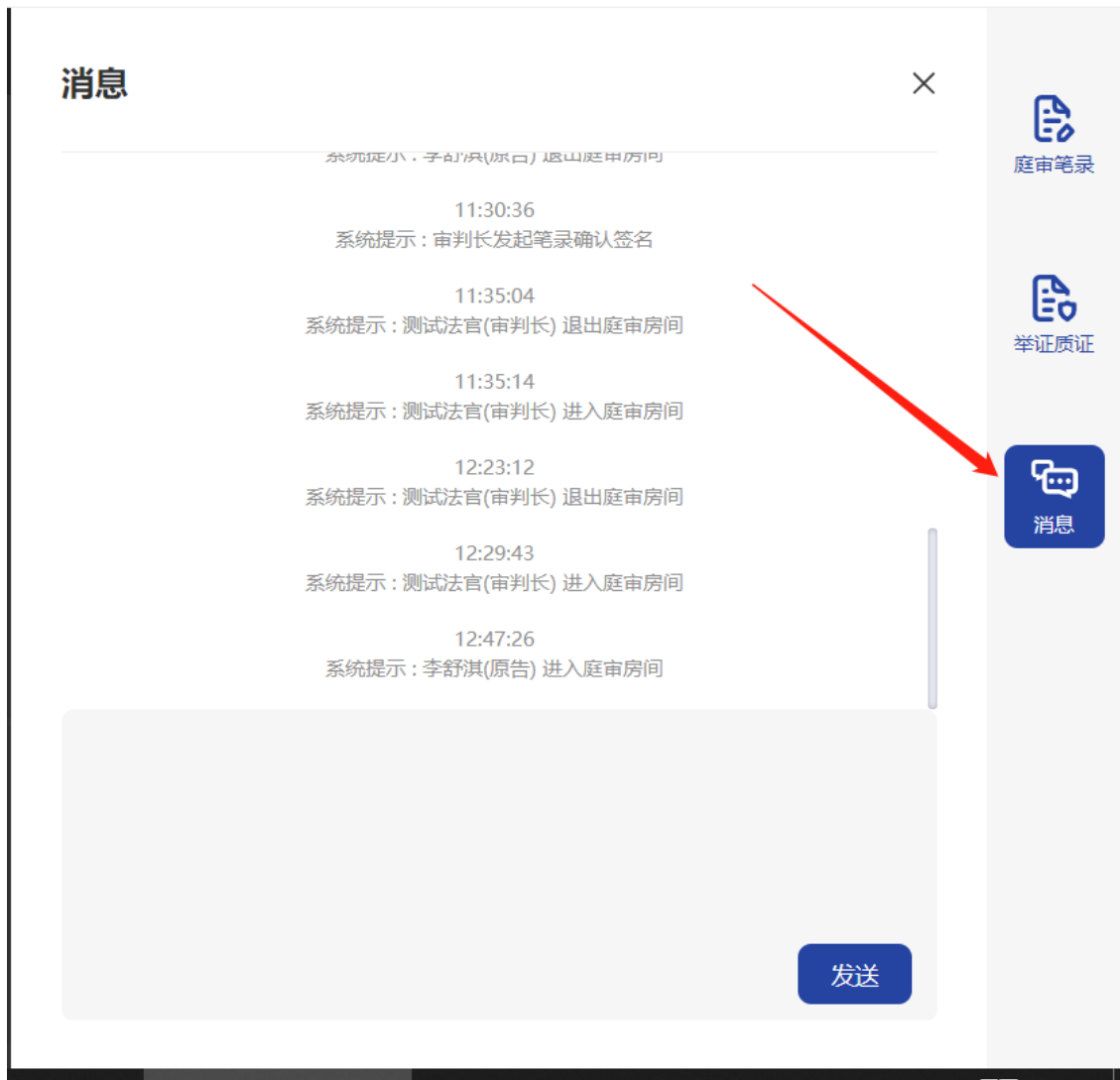
进入庭审页面可以同时进行远程视频庭审以及笔录查看，中途会接收到法官的消息，包括开庭，闭庭，休庭，隔离等，系统会自动完成相关功能。

点击右侧按钮可以使用消息、举证质证等功能。



3.5 消息

- 1、消息会记录法院人员和诉讼参与人的操作和行为
- 2、用户在音视频庭审效果不佳，视频卡顿或者声音听不清楚时，可以暂时使用文字消息和图片消息与其他参与庭审的人员进行沟通。



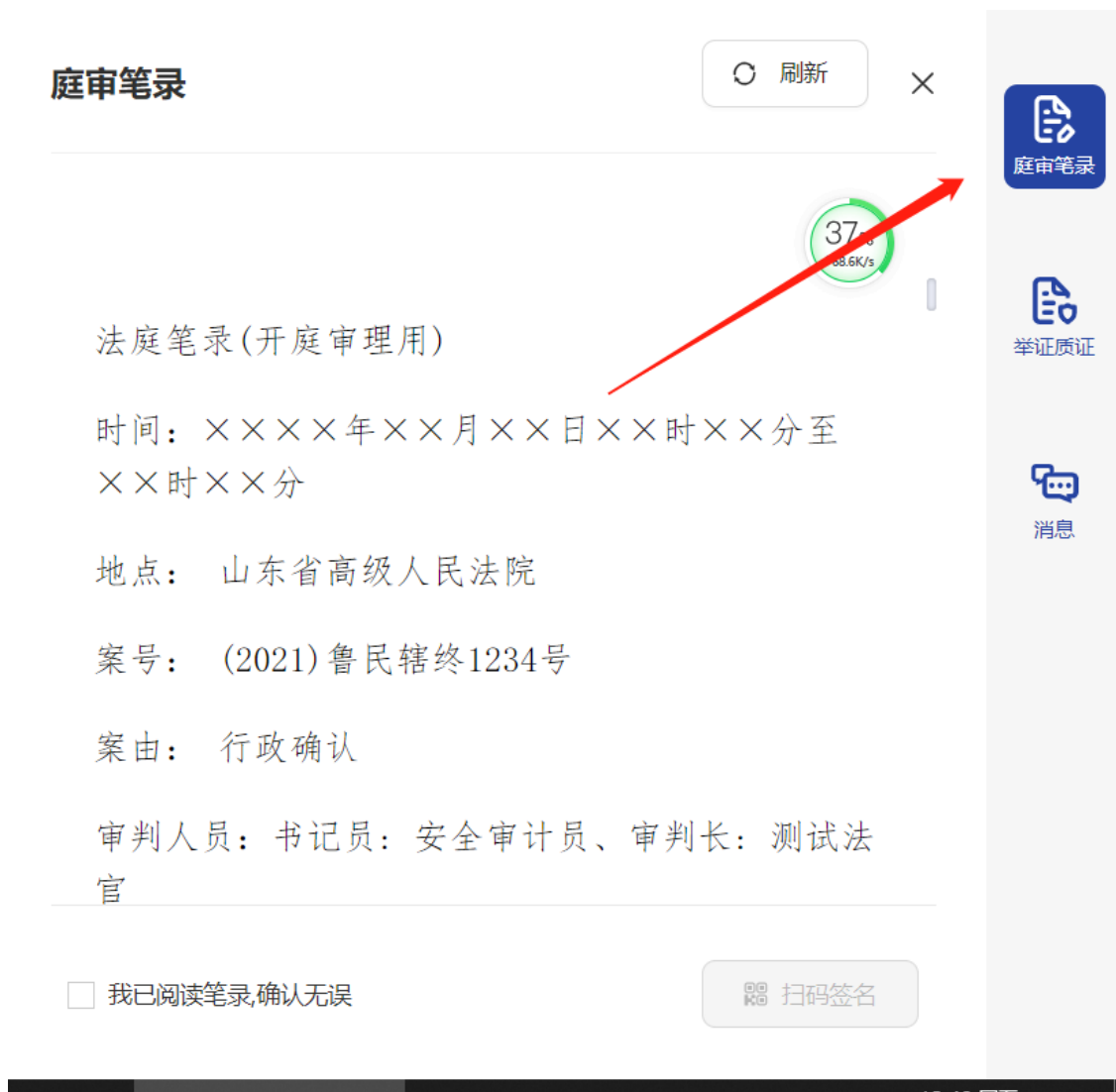
3.6 举证质证

举证质证页面可以预览庭审材料，并可以对材料进行批注，庭审批注对所有人都是公开的。



3.7 笔录

笔录页面可以查看书记员实时编辑的笔录, 并可以在法官发起笔录签名时对笔录进行确认签名。



3.8 退出庭审

签名完成后，经法官允许，参与者可在视频界面左上角点击“<”按钮退出庭审。庭审中，如果出现音视频等功能异常，也可以退出庭审到登录界面尝试重新加入。

4 注意事项

互联网庭审需保持网络畅通，除经查明确属网络故障、设备损坏、电力中断或不可抗力等原因外，若庭审中原告或上诉人擅自退出连线，按撤诉或撤回上诉处理；被告或被上诉人擅自退出的，按缺席处理。

当事人参加互联网庭审时应按开庭要求着装，场所一般应为封闭状态，保持手机静音、现场安静，无关人员不得进入互联网庭审画面。

互联网庭审全程录音录像，诉讼参与人或者其他人员违反法庭纪律，破坏法庭秩序、妨碍诉讼活动顺利进行的，庭审录音录像可作为追究其法律责任的证据。